

## 電気製図 訂正のお知らせ

以下のように訂正いたします。

●16頁 図2-1 のタイトル


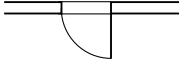

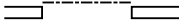

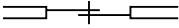

図記号の例 (JIS C 0617 : 1997) → 図記号の例 (JIS C 0617-1~-13)

●16頁 図2-1 図記号の例 (JIS C 0617 : 1997) 右図のキャプション

ヒューズ付負荷開閉器 → ヒューズ付断路器

●27頁 表3-3 (a) 平面表示記号 (JIS A 0150 : 1999) を以下に差し替える。

表 3-3(a) 平面表示記号 (JIS A 0150 : 1999)

<p>出入口一般</p> 	<p>片開き窓</p> 
<p>両開きとびら</p> 	<p>シャッター</p> 
<p>引違い窓</p> 	<p>引違い戸</p> 
<p>はめごろし窓 回転窓 すべりだし窓 突出し窓 上げ下げ窓 (上記以外の場合も開閉方法を記入する。)</p> 	

備考 壁体は、構造種別によって材料構造表示記号を用いる。