

機械製図（応用編） 訂正のお知らせ

以下のように訂正いたします。

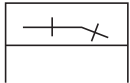
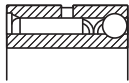
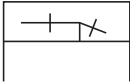
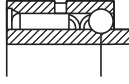
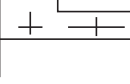
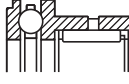
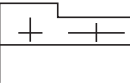
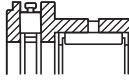
●96頁 （1）回転軸の高さ 本文2行目

～JISには、表1-37に示すような回転軸の高さの～



～JISには、表1-38に示すような回転軸の高さの～

●117頁 図1-38 コンバインド軸受 を以下に差し替える。

簡略図示方法		図 例 ⁽¹⁾	
5.1			ラジアル針状ころ軸受及びラジアル玉軸受
5.2			内輪分離形ラジアル針状ころ軸受及びラジアル玉軸受
5.3			内輪なしラジアル針状ころ軸受及びスラスト玉軸受
5.4			内輪なしラジアル針状ころ軸受及びスラスト円筒ころ軸受

注(1) 図は参考であり、詳細には示していない。